

# Регистрация первокурсников

Добро пожаловать на кафедру МОЭВМ!

Для того, чтобы комфортно себя чувствовать в течение всего периода обучения и своевременно получать нужную информацию, а также выполнять и сдавать задания по некоторым дисциплинам, необходимо выполнить действия по регистрации, приведенные дальше.

## student-chat.moevm.info

### Регистрация / авторизация

- После информирования от руководства кафедры студентам должны прийти письма о регистрации на платформе <https://student-chat.moevm.info/>
  - Письмо от moodle [at] moevm [dot] info
  - Тема письма содержит «Учебное пространство МОЭВМ»
  - **Для авторизации**
    - в качестве **логина** необходимо использовать **адрес электронной почты**, на который было направлено письмо
    - **пароль** будет прислан **в отдельном автоматическом письме** (далее его можно будет изменить)
  - Рекомендуем проверить папку «Спам» в случае неполучения письма.

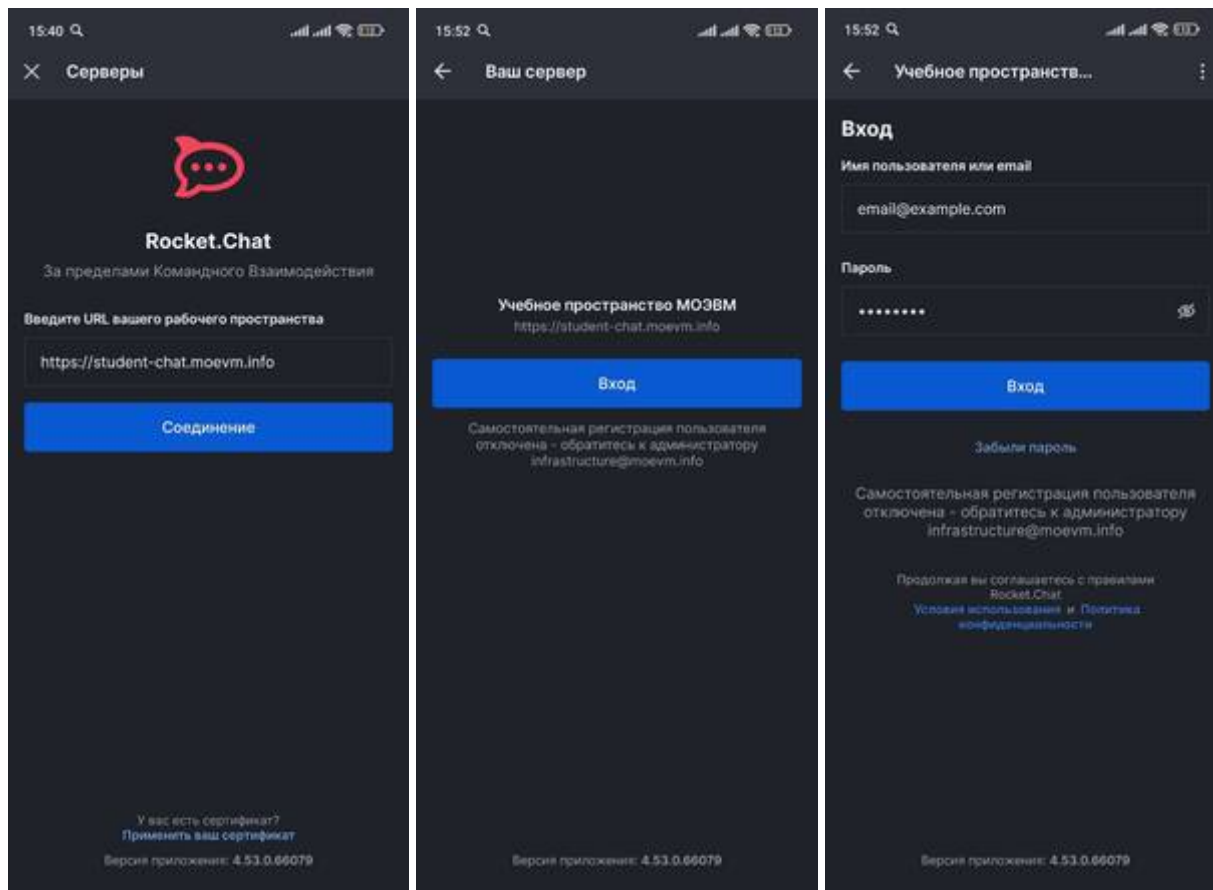
### Организация пространства

- **Чаты дисциплин** организованы как команды (по Программированию и Информатике соответственно)
- **Общий канал команды** - для основных сообщений от преподавателей (для студентов доступен только на чтение)
- **Каналы групп** - каналы внутри команды соответствующего предмета
  - Список доступных каналов - список каналов в левом меню чата
  - В каналах групп происходит взаимодействие с преподавателем группы
- **Форум для вопросов в отдельном канале** - внимательно ознакомьтесь с правилами в закрепленном сообщении

### Мобильное / настольное приложение

Для того, чтобы не пропускать сообщения, установите мобильное приложение

- Официальное приложение доступно в магазинах приложений: [Android](#), [IOS](#)
- На экране «Enter workspace URL» укажите <https://student-chat.moevm.info>



Приложение для ПК доступно на странице <https://www.rocket.chat/download-apps>

## Github

- Зарегистрируйтесь на <https://github.com>
- Укажите ваши реальные имя и фамилию в поле **Name** (должна быть возможность определить вас по данным аккаунта)
- Установите ваше фото в качестве аватара
- После заполнения формы первокурсника необходимо дожидаться приглашений в репозитории дисциплин и принять их (*приглашение активно в течение 2х недель*)

## e.moevm.info (кафедральный мудл)

- Дождитесь автоматической регистрации на <https://e.moevm.info>
- Проверьте:
  - корректность данных: реальные имя и фамилия в полях **Имя** и **Фамилия**, github-аккаунт
  - доступность необходимых курсов
- Установите ваше фото в качестве аватара

# Ресурсы кафедры

- Основная страница: <http://moevm.info>
- Телеграм-канал [https://t.me/moevm\\_leti](https://t.me/moevm_leti)
- VK: [https://vk.com/moevm\\_leti](https://vk.com/moevm_leti)
- Email для связи с администрацией: ask(at)moevm.info

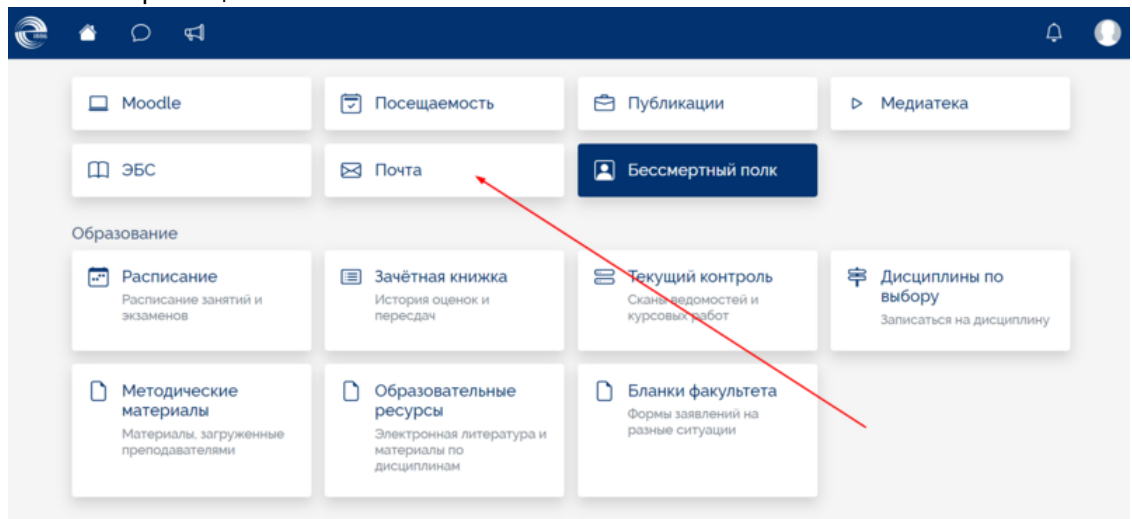
## Студенческая почта (домен stud.etu.ru)

Многие производители программного обеспечения и других товаров предоставляют специальные условия для обучающихся высших учебных заведений.

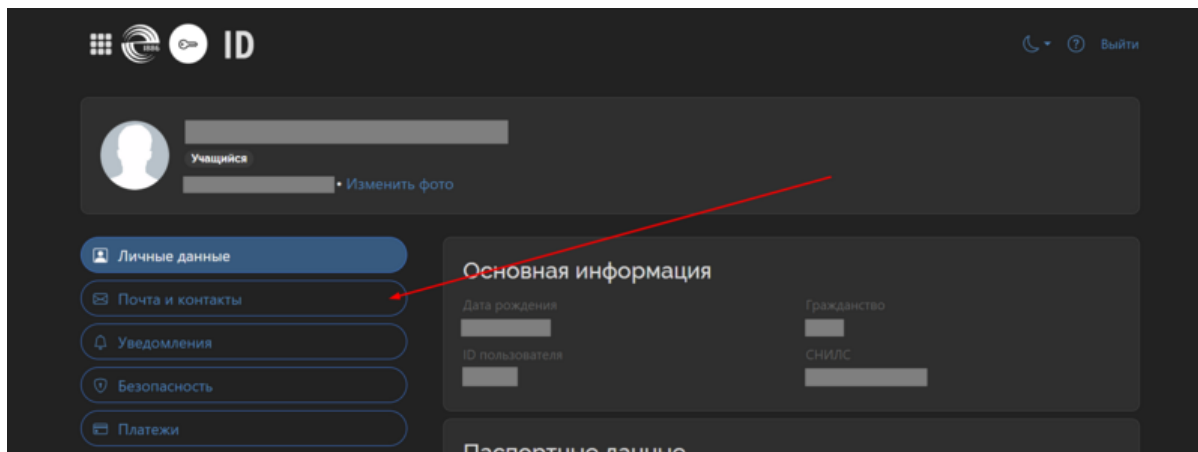
В случае возникновения проблем при создании почты - обращайтесь в поддержку ЛК студента **webmaster@etu.ru**, опишите подробно свои данные (группа, ФИО), суть проблемы и последовательность действий, которые вы осуществляли перед тем, как столкнулись с ошибкой.

Для получения корпоративной студенческой почты необходимо:

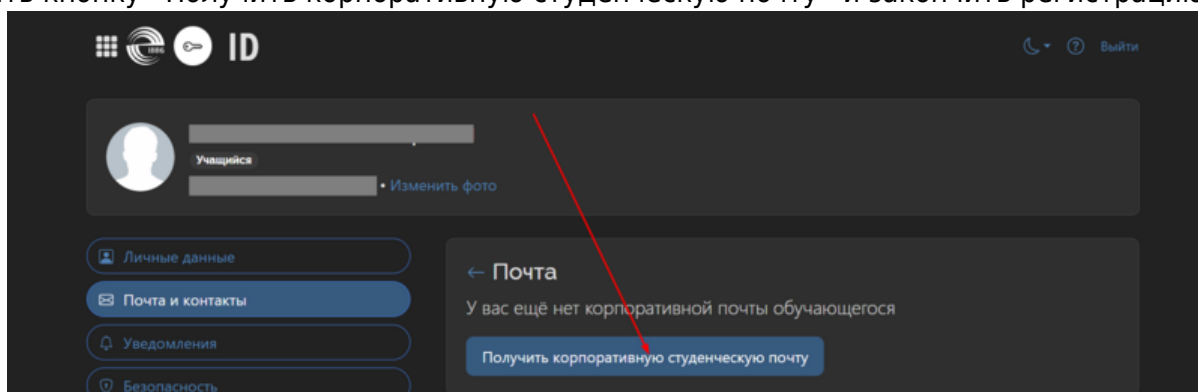
1. Авторизоваться в [Личной кабинете студента](#)
2. Далее необходимо перейти на страницу аккаунта
  - По [ссылке](#)
  - На основной странице найти элемент «Почта»



3. Перейти в раздел «Почта и контакты»



4. Нажать кнопку «Получить корпоративную студенческую почту» и закончить регистрацию



From:  
<https://se.moevm.info/> - **МОЭВМ Вики** [[se.moevm.info](https://se.moevm.info/)]

Permanent link:  
[https://se.moevm.info/doku.php/common:freshmen\\_registration](https://se.moevm.info/doku.php/common:freshmen_registration)

Last update:

